

Karen Crowd

گردآورنده:

گروه پیشگامان کارآفرینی کارن

گزارش میان دوره اول طرح:

«تولید و فروش لوازم خانگی با برند تکنو»

نام شرکت: طنین اقتدار پارس

خرداد ۱۳۹۲

فهرست مطالب

۳	مقدمه.....
۳	توضیحات طرح.....
۳	پیش‌بینی‌های مالی طرح.....
۴	وضعیت ریالی طرح.....
۶	وضعیت فیزیکی طرح.....
۶	وضعیت پرداختی طرح به تامین‌کنندگان.....

شرکت طنین اقتدار پارس با بیش از یک دهه سابقه مفید و روبه رشد همراه با کادری مجرب و متخصص نسبت به عرضه محصولات لوازم خانگی با برند «تکنو» در کشور اقدام نموده است. کارخانجات طنین اقتدار پارس دارای استاندارد جهانی بوده و در طی مراحل تولید، نظارت دقیق فنی و مهندسی در خصوص کالاها در این کارخانه اعمال می شود که همین امر باعث شده این محصولات حائز بالاترین درجه کمی و کیفی گردند و در کنار طراحی زیبا و به روز مورد قبول مشتریان واقع گردند. خدمات پس از فروش گسترده این شرکت در سراسر کشور و همچنین قیمت مناسب و رقابتی از جمله شاخص های اصلی گرایش مشتریان به سمت محصولات تکنو است.

توضیحات طرح

هدف از اجرای طرح تامین مالی جمعی، واردات مواد اولیه و ملزومات تولید لوازم خانگی فوق الذکر و تولید و فروش ۲۱۰۰۰۰ اسپرسوساز، ۶۰۰۰۰ سرخ کن و ۶۰۰۰۰ مایکروفر است.

پیش بینی های مالی طرح

پیش بینی هزینه های طرح به شرح جدول زیر است:

عنوان هزینه	فصل اول	فصل دوم	فصل سوم	فصل چهارم	مجموع
مواد اولیه مستقیم	(۱۱۵,۵۰۰)	(۱۷۲,۷۴۶)	(۲۰۷,۹۸۴)	(۸۴,۰۰۰)	(۵۸۰,۲۳۰)
ملزومات تولید	(۵,۷۴۳)	(۸,۶۱۴.۵)	(۱۱,۹۱۷.۵)	(۵,۷۴۳)	(۳۲,۰۱۸)
هزینه کشتی رانی	(۶,۰۰۰)	(۹,۰۰۰)	(۳۰,۲۸۵.۷)	(۶,۰۰۰)	(۵۱,۲۸۵.۷)
هزینه گمرک و ترخیص	(۸,۸۵۰)	(۱۳,۲۷۵)	(۱۸,۸۸۶.۵)	(۸,۸۵۰)	(۴۹,۸۶۱.۵)
هزینه اجاره	(۱۵,۰۰۰)	(۱۵,۰۰۰)	(۱۵,۰۰۰)	(۱۵,۰۰۰)	(۶۰,۰۰۰)
هزینه نیروی انسانی	(۱۷,۶۵۸)	(۱۴,۷۱۰)	(۲۱,۷۸۰)	(۱۵,۱۴۰)	(۶۹,۲۸۸)
هزینه اداری-تشکیلاتی	(۳,۸۴۸.۷)	(۳,۴۰۶.۵)	(۴,۴۶۷)	(۳,۴۷۱)	(۱۵,۱۹۳.۲)
هزینه توزیع و فروش	(۳۰,۵۶۱.۷۵)	(۳۰,۵۶۱.۷۵)	(۵۹,۴۵۶.۰۲)	(۵۸,۵۲۶.۶)	(۱۷۹,۱۰۶.۲)
مجموع	(۲۰۳,۱۶۱.۴۵)	(۲۶۷,۳۱۳.۷۵)	(۳۶۹,۷۷۶.۷۴)	(۱۹۶,۷۳۰.۶۶)	(۱,۰۳۶,۹۸۲)

پیش بینی درآمدهای طرح به شرح جدول زیر است:

فروش محصولات تولید شده	فصل اول	فصل دوم	فصل سوم	فصل چهارم
اسپرسوساز TE-۸۱۸	۶۸,۴۱۴.۸	۶۸,۴۱۴.۸	۳۴,۲۰۷.۴	۶۸,۴۱۴.۸
اسپرسوساز TE-۸۱۹	۷۱,۴۱۳.۶	۷۱,۴۱۳.۶	۳۵,۷۰۶.۸	۷۱,۴۱۳.۶
اسپرسوساز TE-۸۲۰	۶۳,۹۱۶.۶	۶۳,۹۱۶.۶	۳۱,۹۵۸.۳	۶۳,۹۱۶.۶
TE-۱۰	۰	۰	۱۲۳,۴۶۵.۹	۰



۰	۷۷,۸۱۸,۷	۰	۰	سرخ کن تک ۱۰۰۱-TE
۸۴,۵۹۴,۸	۴۲,۲۹۷,۴	۰	۰	مایکروفر ۳۴۲-TE
۱۰۱,۸۳۷,۹	۵۰,۹۱۸,۹	۰	۰	مایکروفر ۱۰۰۵-TE
۳۹۰,۱۷۷,۸	۳۹۶,۳۷۳,۵	۲۰۳,۷۴۵	۲۰۳,۷۴۵	مجموع

وضعیت ریالی طرح

بنا بر اظهارات متقاضی، وضعیت ریالی پیشرفت هزینه‌ها و درآمدهای طرح به شرح زیر محقق شده است:



جدول ۱- وضعیت ریالی طرح (ارقام به میلیون ریال)


دوره اول *	شرح
۲۰۳,۱۶۱	هزینه‌های پیش‌بینی شده
۲۰۳,۱۶۱	هزینه‌های تجمعی پیش‌بینی شده
۲۰۳,۱۶۱	هزینه‌های واقعی
۲۰۳,۱۶۱	هزینه‌های واقعی تجمعی

دوره اول *	شرح
۲۰۳,۷۴۵	پیشرفت ریالی پیش‌بینی شده
۲۰۳,۷۴۵	پیشرفت ریالی تجمعی پیش‌بینی شده
۲۰۳,۷۴۴,۹۵	پیشرفت ریالی واقعی
۲۰۳,۷۴۴,۹۵	پیشرفت ریالی واقعی تجمعی

* هر دوره به مدت سه ماه است.

مجموع درآمدها و هزینه‌های طرح به شرح زیر است:



طین اقتدار پارس
 (سهامی خاص)
 شماره ثبت: ۲۰۶۱۸۱




هزینه محقق شده			هزینه پیش بینی شده		
نیروی انسانی			نیروی انسانی		
ماه سوم	ماه دوم	ماه اول	ماه سوم	ماه دوم	ماه اول
۴.۵۰۰.۰۰۰.۰۰۰	۷.۶۱۴.۰۰۰.۰۰۰	۵.۵۴۴.۰۰۰.۰۰۰	۴.۵۰۰.۰۰۰.۰۰۰	۷.۶۱۴.۰۰۰.۰۰۰	۵.۵۴۴.۰۰۰.۰۰۰
هزینه توزیع و فروش			هزینه توزیع و فروش		
۲۲.۹۲۱.۳۰۰.۰۰۰	۷.۶۴۰.۴۰۰.۰۰۰	-	۲۲.۹۲۱.۳۰۰.۰۰۰	۷.۶۴۰.۴۰۰.۰۰۰	-
هزینه اداری تشکیلاتی			هزینه اداری تشکیلاتی		
ماه سوم	ماه دوم	ماه اول	ماه سوم	ماه دوم	ماه اول
۱.۰۷۵.۰۰۰.۰۰۰	۱.۵۴۲.۱۰۰.۰۰۰	۱.۲۳۱.۶۰۰.۰۰۰	۱.۰۷۵.۰۰۰.۰۰۰	۱.۵۴۲.۱۰۰.۰۰۰	۱.۲۳۱.۶۰۰.۰۰۰
هزینه اجاره			هزینه اجاره		
ماه سوم	ماه دوم	ماه اول	ماه سوم	ماه دوم	ماه اول
۵.۰۰۰.۰۰۰.۰۰۰	۵.۰۰۰.۰۰۰.۰۰۰	۵.۰۰۰.۰۰۰.۰۰۰	۵.۰۰۰.۰۰۰.۰۰۰	۵.۰۰۰.۰۰۰.۰۰۰	۵.۰۰۰.۰۰۰.۰۰۰
TE-۸۱۸ اسپرسوساز			TE-۸۱۸ اسپرسوساز		
ماه سوم	ماه دوم	ماه اول	ماه سوم	ماه دوم	ماه اول
۳.۵۲۸.۰۰۰.۰۰۰	۷.۰۵۶.۰۰۰.۰۰۰	-	۳.۵۲۸.۰۰۰.۰۰۰	۷.۰۵۶.۰۰۰.۰۰۰	-
-	-	۲۸.۲۲۴.۰۰۰.۰۰۰	-	-	۲۸.۲۲۴.۰۰۰.۰۰۰
TE-۸۱۹ اسپرسوساز			TE-۸۱۹ اسپرسوساز		
ماه سوم	ماه دوم	ماه اول	ماه سوم	ماه دوم	ماه اول
۳.۶۹۶.۰۰۰.۰۰۰	۷.۳۹۲.۰۰۰.۰۰۰	-	۳.۶۹۶.۰۰۰.۰۰۰	۷.۳۹۲.۰۰۰.۰۰۰	-
-	-	۲۹.۵۶۸.۰۰۰.۰۰۰	-	-	۲۹.۵۶۸.۰۰۰.۰۰۰
TE-۸۱۹ اسپرسوساز			TE-۸۲۰ اسپرسوساز		
ماه سوم	ماه دوم	ماه اول	ماه سوم	ماه دوم	ماه اول
۳.۲۷۶.۰۰۰.۰۰۰	۶.۵۵۲.۰۰۰.۰۰۰	-	۳.۲۷۶.۰۰۰.۰۰۰	۶.۵۵۲.۰۰۰.۰۰۰	-
-	-	۲۶.۲۰۸.۰۰۰.۰۰۰	-	-	۲۶.۲۰۸.۰۰۰.۰۰۰
ملزومات تولید			ملزومات تولید		
ماه سوم	ماه دوم	ماه اول	ماه سوم	ماه دوم	ماه اول
-	۴.۳۰۷.۳۰۰.۰۰۰	۱.۴۳۵.۸۰۰.۰۰۰	-	۴.۳۰۷.۳۰۰.۰۰۰	۱.۴۳۵.۸۰۰.۰۰۰
کشتیرانی			کشتیرانی		
ماه سوم	ماه دوم	ماه اول	ماه سوم	ماه دوم	ماه اول
-	-	۶.۰۰۰.۰۰۰.۰۰۰	-	-	۶.۰۰۰.۰۰۰.۰۰۰
هزینه گمرک و ترخیص			هزینه گمرک و ترخیص		
ماه سوم	ماه دوم	ماه اول	ماه سوم	ماه دوم	ماه اول
-	-	۸.۸۵۰.۰۰۰.۰۰۰	-	-	۸.۸۵۰.۰۰۰.۰۰۰
۴۲.۹۹۶.۳۰۰.۰۰۰	۴۷.۱۰۳.۸۰۰.۰۰۰	۱۱۲.۰۶۱.۴۰۰.۰۰۰	۴۲.۹۹۶.۳۰۰.۰۰۰	۴۷.۱۰۳.۸۰۰.۰۰۰	۱۱۲.۰۶۱.۴۰۰.۰۰۰

درآمد محقق شده			درآمد پیش بینی شده		
TE-۸۱۸ اسپرسوساز			TE-۸۱۸ اسپرسوساز		
ماه سوم	ماه دوم	ماه اول	ماه سوم	ماه دوم	ماه اول
۵۱.۳۱۱.۱۰۰.۰۰۰	۱۷.۱۰۳.۷۰۰.۰۰۰	-	۵۱.۳۱۱.۱۰۰.۰۰۰	۱۷.۱۰۳.۷۰۰.۰۰۰	-
TE-۸۱۹ اسپرسوساز			TE-۸۱۹ اسپرسوساز		
ماه سوم	ماه دوم	ماه اول	ماه سوم	ماه دوم	ماه اول
۵۳.۵۶۰.۲۰۰.۰۰۰	۱۷.۸۵۲.۴۰۰.۰۰۰	-	۵۳.۵۶۰.۲۰۰.۰۰۰	۱۷.۸۵۲.۴۰۰.۰۰۰	-
TE-۸۱۹ اسپرسوساز			TE-۸۲۰ اسپرسوساز		
ماه سوم	ماه دوم	ماه اول	ماه سوم	ماه دوم	ماه اول
۴۷.۹۳۷.۴۵۰.۰۰۰	۱۵.۹۷۹.۱۰۰.۰۰۰	-	۴۷.۹۳۷.۴۵۰.۰۰۰	۱۵.۹۷۹.۱۰۰.۰۰۰	-
۱۵۲.۸۰۸.۷۵۰.۰۰۰	۵۰.۹۳۶.۲۰۰.۰۰۰	-	۱۵۲.۸۰۸.۷۵۰.۰۰۰	۵۰.۹۳۶.۲۰۰.۰۰۰	-


 طنین اقتدار پاس
 (سراسری خاص)
 شماره ثبت: ۴۰۶۱۸۱

کارگزاری
 بانک کارآفرینی
 شماره ثبت: ۵۹۹۳ (سهامی خاص)



وضعیت فیزیکی طرح

جدول ۲- وضعیت فیزیکی طرح (ارقام به درصد)

شرح	دوره اول
پیشرفت فیزیکی پیش‌بینی شده	۲۰
پیشرفت فیزیکی تجمعی پیش‌بینی شده	۲۰
پیشرفت فیزیکی واقعی	۲۰
پیشرفت فیزیکی واقعی تجمعی	۲۰

وضعیت پرداختی طرح به تامین‌کنندگان

عنوان	تاریخ پرداخت سود به تامین‌کنندگان	مبلغ (ریال)	درصد سود
سود مرحله اول	۱۴۰۳/۰۳/۰۱	۱۵,۵۴۰,۰۰۰,۰۰۰	۱۰.۵


طنین اقتدار پارس
 (سهامی خاص)
 شماره ثبت: ۴۰۶۱۸۱


 طینی


 طینی

کارگزاری
بانک کارآفرین
 شماره ثبت: ۵۹۹۳ (سهامی خاص)