

KarenCrowd

گردآورنده:

گروه پیشگامان کارآفرینی کارن

گزارش میان دوره اول طرح:

« قسمت ۶ کارمانی - بازرگانی پزشکی و صنعتی »

نام شرکت: شایان تجارت تیوا

فهرست مطالب

۳.....	مقدمه
۳.....	توضیحات طرح
۳.....	پیش‌بینی‌های مالی طرح
۳.....	وضعیت ریالی طرح
۶.....	وضعیت فیزیکی طرح
Error! Bookmark not defined.	وضعیت پرداختی طرح به تامین‌کنندگان



مقدمه

یکی از مشکلات تولیدکنندگان داخلی عدم دسترسی به مواد اولیه داخلی و همچنین مواد اولیه با کیفیت است. باتوجه به این که بسیاری از تولیدگان داخلی آشنایی با بازارهای بین المللی ندارند، نیاز است افراد متخصص با شناسایی تامین کنندگان خارجی، به تامین مواد اولیه صنایع کشور کمک کنند. یکی از جمله محصولات که شرکت شایان تجارت تیوا آن را وارد می کند، شیشه فلاسک است که یکی از مهمترین بخش های تولید فلاسک داخلی است. سلنדרهای وارداتی شرکت شایان تجارت تیوا در ابعاد مختلف است و برای تولیدکنندگانی که گازهای آزمایشگاهی، طبی و صنعتی تولید می کنند، کاربرد دارد. دیگر محصول طرح محصولات مصرفی پزشکی است؛ که شرکت برنامه واردات محصولات ی از جمله آنژیوتکت و ست سرم را در طرح تامین مالی دارد، که این محصولات مستقیم به شرکت های پخش داخلی فروخته شده و در نهایت به مصرف کنند نهایی می رسد.

توضیحات طرح

هدف از اجرای طرح بازرگانی (واردات و فروش) ۸۴۰۰۰۰ ست سرم و ۹۰۰ عدد سلنדר صنعتی و ۸۰۰۰۰ شیشه فلاسک و فروش آن به تولیدکنندگان و تجار داخلی است.

پیش بینی های مالی طرح

پیش بینی هزینه های طرح به شرح جدول زیر است:

عنوان هزینه	فصل اول	فصل دوم
دستمزد	(۸۰۰,۰۰۰,۰۰۰)	(۱,۲۰۰,۰۰۰,۰۰۰)
مواد اولیه	(۵,۷۴۳)	-
مالی و حسابداری	(۶,۰۰۰)	(۶۰۰,۰۰۰,۰۰۰)
بازاریابی	(۸,۸۵۰)	(۳,۶۰۰,۰۰۰,۰۰۰)
مجموع	(۹۴,۹۵۸,۰۰۰,۰۰۰)	(۵,۴۰۰,۰۰۰,۰۰۰)


پیش بینی درآمدهای طرح به شرح جدول زیر است:

فروش محصولات تولید شده	فصل اول	فصل دوم
فروش ست سرم	۰	۴۸,۷۲۰,۰۰۰,۰۰۰
فروش سلنדר صنعتی	۰	۲۰,۵۰۰,۰۰۰,۰۰۰
فروش شیشه فلاسک	۰	۴۸,۰۰۰,۰۰۰,۰۰۰
مجموع	۰	۱۳۷,۲۲۰,۰۰۰,۰۰۰

وضعیت ریالی طرح

بنا بر اظهارات متقاضی وضعیت ریالی پیشرفت هزینه ها و درآمدهای طرح به شرح زیر محقق شده است:

جدول ۱- وضعیت ریالی طرح (ارقام به میلیون ریال)



بازرگاری
بانک کارآفرین
شماره ثبت: ۵۹۹۳ (سهامی خاص)




شرح	دوره اول *
هزینه‌های پیش‌بینی شده	۹۴.۹۵۸
هزینه‌های تجمعی پیش‌بینی شده	۹۴.۹۵۸
هزینه‌های واقعی	۹۴.۹۵۸
هزینه‌های واقعی تجمعی	۹۴.۹۵۸

شرح	دوره اول *
پیشرفت ریالی پیش‌بینی شده	-
پیشرفت ریالی تجمعی پیش‌بینی شده	-
پیشرفت ریالی واقعی	۱۹.۶۰۰
پیشرفت ریالی واقعی تجمعی	۱۹.۶۰۰

* هر دوره به مدت سه ماه است.

همچنین جزئیات درآمدها و هزینه‌های طرح به شرح زیر است



وضعیت هزینه کرد طرح (ارقام به میلیون ریال)


دوره چهارم	دوره سوم	دوره دوم	دوره اول	شرح
			۹۴.۹۵۸	هزینه های پیش بینی شده
			۹۴.۹۵۸	هزینه های تجمعی پیش بینی شده
			۹۴.۹۵۸	هزینه های واقعی
			۹۴.۹۵۸	هزینه های واقعی تجمعی

وضعیت درآمدی طرح (ارقام به میلیون ریال)

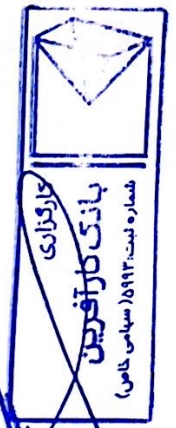
دوره چهارم	دوره سوم	دوره دوم	دوره اول	شرح
			-	پیشرفت ریالی پیش بینی شده
			-	پیشرفت ریالی تجمعی پیش بینی شده
			۱۹۶.۰۰	پیشرفت ریالی واقعی
			۱۹۶.۰۰	پیشرفت ریالی واقعی تجمعی



[Handwritten signature]



* هر دوره به مدت سه ماه است



[Handwritten signature]



وضعیت فیزیکی طرح

جدول ۲- وضعیت فیزیکی طرح (ارقام به درصد)

دوره اول	شرح
۵۰	پیشرفت فیزیکی پیش‌بینی شده
۵۰	پیشرفت فیزیکی تجمعی پیش‌بینی شده
۵۰	پیشرفت فیزیکی واقعی
۵۰	پیشرفت فیزیکی واقعی تجمعی

