

**Karen Crowd**

گردآورنده:

گروه پیشگامان کارآفرینی کارن

گزارش میان دوره اول طرح:

«تولید و فروش تابلو برق صنعتی»

نام شرکت: پارس تابلو

خرداد ۱۴۰۳

فهرست مطالب

مقدمه ..... ۲

توضیحات طرح ..... ۲

پیش‌بینی‌های مالی طرح ..... ۲

**Error! Bookmark not defined.** ..... وضعیت ریالی طرح

**Error! Bookmark not defined.** ..... وضعیت فیزیکی طرح





تابلوی ۱۲ PIX راهکاری ایده آل برای رفع نیاز شبکه های الکتریکی فشار متوسط است. در طراحی این تابلو ضمن رعایت استانداردهای بین المللی IEC، دقت و جزئیاتی لحاظ شده که مناسب برای استفاده در محیط های کوچک است. کیفیت، دوام و ماندگاری بالا و نصب و نگهداری ارزان، ۱۲ PIX را در ردیف پرمصرف ترین تابلوهای برق فشار متوسط قرار داده است. تابلو Metal Clad، مجهز به نسل جدید دژنکتورهای کشویی خلأ با پل های عایق شده است. بدنه AMS ساخته شده از آلوزینک است، که ضد زنگ و مقاوم است. این تابلو دارای تایپ تست براساس استانداردهای IEC است. امنیت بالا، استحکام، ابعاد کوچک و ضد انفجار بودن، از جمله ویژگی های شاخص این تابلو است.

توضیحات طرح

هدف از اجرای طرح تولید و فروش ۱۵ عدد تابلو برق فشار متوسط و فشار ضعیف در طول دوره دوازده ماهه است. قیمت فروش هر تابلو برق ۲۵،۰۰۰ میلیون ریال پیش بینی شده است.



پیش بینی های مالی طرح

پیش بینی هزینه های طرح به شرح جدول زیر است:


عنوان هزینه	فصل اول	فصل دوم	فصل سوم	فصل چهارم
دستمزد	(۱۲,۶۰۰)	(۱۲,۶۰۰)	(۱۲,۶۰۰)	(۱۲,۶۰۰)
مواد اولیه	(۹۴,۵۰۰)	(۹۴,۵۰۰)	.	.
مالی و حسابداری	(۱۰,۰۰۰)	.	.	(۶۰۰)
مجموع	(۱۱۷,۱۰۰)	(۱۰۷,۱۰۰)	(۱۲,۶۰۰)	(۱۳,۲۰۰)

پیش بینی درآمدهای طرح به شرح جدول زیر است:

فروش محصولات تولید شده	فصل اول	فصل دوم	فصل سوم	فصل چهارم
فروش تابلو برق	۷۵,۰۰۰	۷۵,۰۰۰	۱۲۵,۰۰۰	۱۰۰,۰۰۰
مجموع	۷۵,۰۰۰	۷۵,۰۰۰	۱۲۵,۰۰۰	۱۰۰,۰۰۰

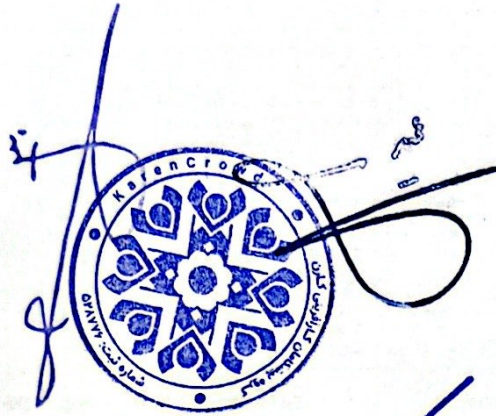






جدول ۲- وضعیت فیزیکی طرح (ارقام به درصد)

دوره اول	شرح
۲۵	پیشرفت فیزیکی پیش بینی شده
۲۵	پیشرفت فیزیکی تجمعی پیش بینی شده
۲۵	پیشرفت فیزیکی واقعی
۲۵	پیشرفت فیزیکی واقعی تجمعی



Handwritten signature in blue ink.



وضعیت هزینه کرد طرح (ارقام به میلیون ریال)

دوره چهارم	دوره سوم	دوره دوم	دوره اول*	شرح
			۱۱۷,۱۰۰	هزینه های پیش بینی شده
			۱۱۷,۱۰۰	هزینه های تجمعی پیش بینی شده
			۱۱۷,۱۰۰	هزینه های واقعی
			۱۱۷,۱۰۰	هزینه های واقعی تجمعی

وضعیت درآمدی طرح (ارقام به میلیون ریال)

دوره چهارم	دوره سوم	دوره دوم	دوره اول	شرح
			۷۵,۱۰۰	پیشرفت ریالی پیش بینی شده
			۷۵,۱۰۰	پیشرفت ریالی تجمعی پیش بینی شده
			۷۵,۱۰۰	پیشرفت ریالی واقعی
			۷۵,۱۰۰	پیشرفت ریالی واقعی تجمعی

\* هر دوره به مدت سه ماه است.

