

Karen Crowd

گردآورنده:

گروه پیشگامان کارآفرینی کارن

گزارش میان دوره دوم طرح:

«تولید و فروش تابلو برق صنعتی»

نام شرکت: پارس تابلو

شهریور ۱۴۰۳

فهرست مطالب

۳.....مقدمه

۲.....توضیحات طرح

۳.....پیش‌بینی‌های مالی طرح

۴.....وضعیت فیزیکی طرح



مقدمه

تابلوی ۱۲ PIX راهکاری ایده آل برای رفع نیاز شبکه های الکتریکی فشار متوسط است. در طراحی این تابلو ضمن رعایت استانداردهای بین المللی IEC ، دقت و جزئیاتی لحاظ شده که مناسب برای استفاده در محیط های کوچک است. کیفیت، دوام و ماندگاری بالا و نصب و نگهداری ارزان، PIX ۱۲ را در ردیف پرمصرف ترین تابلوهای برق فشار متوسط قرار داده است. تابلو Metal Clad، مجهز به نسل جدید دزنکتورهای کشویی خلأ با پل های عایق شده است. بدنه AMS ساخته شده از آلوزینک است، که ضد زنگ و مقاوم است. این تابلو دارای تایپ تست براساس استانداردهای IEC است. امنیت بالا، استحکام، ابعاد کوچک و ضد انفجار بودن، از جمله ویژگی های شاخص این تابلو است.

توضیحات طرح

هدف از اجرای طرح تولید و فروش ۱۵ عدد تابلو برق فشار متوسط و فشار ضعیف در طول دوره دوازده ماهه است. قیمت فروش هر تابلو برق ۲۵،۰۰۰ میلیون ریال پیش بینی شده است.



پیش بینی های مالی طرح

پیش بینی هزینه های طرح به شرح جدول زیر است:

عنوان هزینه	فصل اول	فصل دوم	فصل سوم	فصل چهارم
دستمزد	(۱۲,۶۰۰)	(۱۲,۶۰۰)	(۱۲,۶۰۰)	(۱۲,۶۰۰)
مواد اولیه	(۹۴,۵۰۰)	(۹۴,۵۰۰)	.	.
مالی و حسابداری	(۱۰,۰۰۰)	.	.	(۶۰۰)
مجموع	(۱۱۷,۱۰۰)	(۱۰۷,۱۰۰)	(۱۲,۶۰۰)	(۱۳,۲۰۰)

پیش بینی درآمدهای طرح به شرح جدول زیر است:

فروش محصولات تولید شده	فصل اول	فصل دوم	فصل سوم	فصل چهارم
فروش تابلو برق	۷۵,۰۰۰	۷۵,۰۰۰	۱۲۵,۰۰۰	۱۰۰,۰۰۰
مجموع	۷۵,۰۰۰	۷۵,۰۰۰	۱۲۵,۰۰۰	۱۰۰,۰۰۰

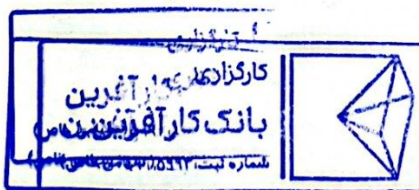






وضعیت فیزیکی طرح

جدول ۲- وضعیت فیزیکی طرح (ارقام به درصد)

دوره دوم	دوره اول	شرح
۲۵	۲۵	پیشرفت فیزیکی پیش‌بینی شده
۵۰	۲۵	پیشرفت فیزیکی تجمعی پیش‌بینی شده
۲۵	۲۵	پیشرفت فیزیکی واقعی
۵۰	۲۵	پیشرفت فیزیکی واقعی تجمعی



وضعیت هزینه کرد طرح (ارقام به میلیون ریال)

دوره چهارم	دوره سوم	دوره دوم	دوره اول*	شرح
		۱۰۷,۱۰۰	۱۱۷,۱۰۰	هزینه‌های پیش‌بینی شده
		۲۲۴,۲۰۰	۱۱۷,۱۰۰	هزینه‌های تجمعی پیش‌بینی شده
		۱۰۷,۱۰۰	۱۱۷,۱۰۰	هزینه‌های واقعی
		۲۲۴,۲۰۰	۱۱۷,۱۰۰	هزینه‌های واقعی تجمعی

وضعیت درآمدی طرح (ارقام به میلیون ریال)

دوره چهارم	دوره سوم	دوره دوم	دوره اول	شرح
		۷۵,۱۰۰	۷۵,۱۰۰	پیشرفت ریالی پیش‌بینی شده
		۱۵۰,۱۰۰	۷۵,۱۰۰	پیشرفت ریالی تجمعی پیش‌بینی شده
		۷۵,۱۰۰	۷۵,۱۰۰	پیشرفت ریالی واقعی
		۱۵۰,۱۰۰	۷۵,۱۰۰	پیشرفت ریالی واقعی تجمعی

* هر دوره به مدت سه ماه است.

