

Karen Crowd

گردآورنده:


گروه پیشگامان کارآفرینی کارن

گزارش میان دوره دوم طرح:

« تولید محصول دانش بنیان کامپاند پلیمری »

نام شرکت: مهندسی بسیارگستر آریا

خرداد ۱۴۰۳



فهرست مطالب


۳ مقدمه

۳ توضیحات طرح

۳ پیش‌بینی‌های مالی طرح

۴ وضعیت ریالی طرح

۴ وضعیت فیزیکی طرح





مقدمه

شرکت دانش بنیان مهندسی بسیار گستر آریا در سال ۱۳۸۷ با هدف تولید آمیزه های پلیمری مورد مصرف در صنایع خودروسازی، لوازم خانگی و ... با تأکید بر بومی سازی تکنولوژی و ساخت آمیزه های پلیمری تأسیس گردید. این مجموعه طی ۴ سال اول فعالیت خود، اغلب در صنایع خودروسازی و در بخش تأمین مواد مورد استفاده قطعه سازان ایران خودرو و سایپا مشغول به فعالیت بوده است. این مجموعه در ادامه علاوه بر حضور در صنعت خودروسازی، از شهریور ماه ۱۳۹۱، در راستای اهداف خود و با نگاهی به چشم انداز و مأموریت مجموعه محصولات خود را با تولید چسب های گرمادوب و سایر چسب ها با برند "لومیناک" گسترش داد. چسب های گرانول و قالبی لومیناک با گریدهای مختلف متناسب با انواع دستگاه های لبه چسبان تولید شده است و محصولات شرکت شامل انواع چسب های گرمادوب، کامپاندهای پلی پروپیلن، چسب های پلی یورتانی، چسب های حساس به فشار، چسب های پایه آب و ... در صنایع مختلف استفاده می شود.

توضیحات طرح

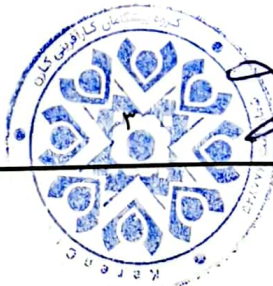
هدف از اجرای طرح تولید و فروش ۴۵۳،۰۰۰ کیلوگرم کامپاند پلی پروپیلن با کاربرد در تولید سپر خودرو، لوازم خانگی، تولید قطعات الکتریکی و الکترونیکی، ساخت ظروف یکبار مصرف و لبنی، لوله های فاضلابی و ... اشاره کرد.

پیش بینی های مالی طرح

پیش بینی هزینه ها و درآمدهای طرح به شرح جدول زیر است:

جدول ۲-۵ منابع و معارف طرح (ارقام به ریال)

درآمد				
فصل ۴	فصل ۳	فصل ۲	فصل ۱	
.	۷۱,۴۰۰,۰۰۰,۰۰۰	۱۶۸,۳۰۰,۰۰۰,۰۰۰	۱۴۵,۳۵۰,۰۰۰,۰۰۰	فروش کامپاند پلیمری
.	۷۱,۴۰۰,۰۰۰,۰۰۰	۱۶۸,۳۰۰,۰۰۰,۰۰۰	۱۴۵,۳۵۰,۰۰۰,۰۰۰	مجموع هر فصل
۲۸۵,۰۵۰,۰۰۰,۰۰۰	مجموع سال			
هزینه				
فصل ۴	فصل ۳	فصل ۲	فصل ۱	
.	۱,۰۶۰,۰۰۰,۰۰۰	۱,۵۹۰,۰۰۰,۰۰۰	۱,۵۹۰,۰۰۰,۰۰۰	دستمزد
.	۳۰,۱۸۹,۰۰۰,۰۰۰	۷۱,۸۷۸,۰۰۰,۰۰۰	۸۵,۵۵۳,۰۰۰,۰۰۰	مواد اولیه
.	۳۵۲,۵۰۰,۰۰۰	۵۶۲,۵۰۰,۰۰۰	۸۲۵,۰۰۰,۰۰۰	فضای کتری - لجستیک
.	.	.	.	فنی
.	۴۰۰,۰۰۰,۰۰۰	.	۶,۰۰۰,۰۰۰,۰۰۰	مالی و حسابداری
.	.	.	.	حقوقی
.	.	.	.	بازاریابی
.	۲۲,۰۰۱,۵۰۰,۰۰۰	۷۴,۰۳۰,۵۰۰,۰۰۰	۹۳,۹۶۸,۰۰۰,۰۰۰	مجموع هر فصل
۲۰۰,۰۰۰,۰۰۰,۰۰۰	مجموع سال			
.	۲۹,۳۹۸,۵۰۰,۰۰۰	۹۴,۲۶۹,۵۰۰,۰۰۰	۵۱,۳۸۲,۰۰۰,۰۰۰	سود ناخالص
۱۸۵,۰۵۰,۰۰۰,۰۰۰				سودزبان هر سال





وضعیت ریالی طرح

بنا بر اظهارات متقاضی، وضعیت ریالی پیشرفت هزینه‌ها و درآمدهای طرح به شرح زیر محقق شده است:

جدول ۱- وضعیت ریالی طرح (ارقام به میلیون ریال)

شرح	دوره اول *	دوره دوم *
هزینه‌های پیش‌بینی شده	۹۳,۹۶۸	۷۴,۰۳۰
هزینه‌های تجمعی پیش‌بینی شده	۹۳,۹۶۸	۱۶۷,۹۹۸
هزینه‌های واقعی	۱۰۷,۴۳۱	۶۰,۵۶۷
هزینه‌های واقعی تجمعی	۱۰۷,۴۳۱	۱۶۷,۹۹۸

شرح	دوره اول *	دوره دوم *
پیشرفت ریالی پیش‌بینی شده	۱۴۵,۳۵۰	۱۶۸,۳۰۰
پیشرفت ریالی تجمعی پیش‌بینی شده	۱۴۵,۳۵۰	۳۱۳,۶۵۰
پیشرفت ریالی واقعی	۸۱,۶۰۰	۲۳۲,۰۵۰
پیشرفت ریالی واقعی تجمعی	۸۱,۶۰۰	۳۱۳,۶۵۰

* هر دوره به مدت سه ماه است.

وضعیت فیزیکی طرح

جدول ۲- وضعیت فیزیکی طرح (ارقام به درصد)

شرح	دوره اول	دوره دوم
پیشرفت فیزیکی پیش‌بینی شده	۲۵	۲۵
پیشرفت فیزیکی تجمعی پیش‌بینی شده	۲۵	۵۰
پیشرفت فیزیکی واقعی	۱۵	۳۵
پیشرفت فیزیکی واقعی تجمعی	۱۵	۵۰

